กลยุทธ์ลงทุนเชิงบูรณาการ

Short Note Version

การใช้งานบางส่วน สำหรับนักลงทุนทั่วไป

ออกแบบเฉพาะสำหรับนักลงทุนโครงการ

ไม่เป็นเม่า ไม่ติดดอย.....Mind Map การลงทุน

สัมมนาย่อย Workshop ภาคสนาม หน้า 23

นักวิเคราะห์ วิชัย แสงบุษราคัมโชติ เลขทะเบียน 027908 wichai@aira.co.th 02-684-8904

ภาพรวมแนวโน้มตลาด และ SET Index

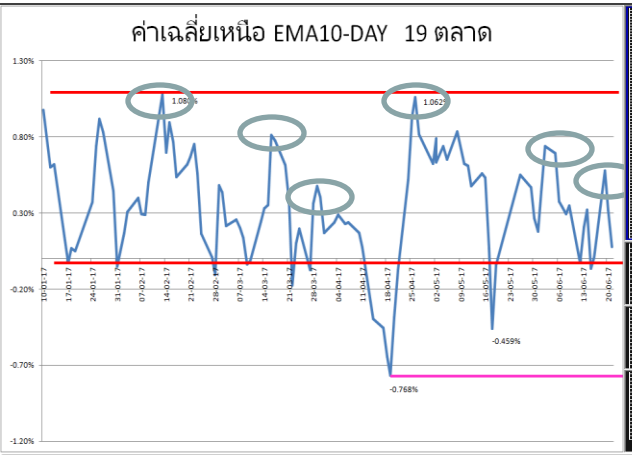

การเคลื่อนไหวทางปัจจัยเทคนิค (Technical Movement)

	แนวโน้ม	ช่องที่	แนวรับ		แนวต้าน		STOP LOSS	กลยุทธ์
SET	ใกล้เปลี่ยนเป็นขึ้น	2	1573	1570	1581	1584	1573) 1561)	volume มากเป็นสัญญาณซื้อ

- Window view 19 ตลาดติดตาม มี 12 ตลาดที่อยู่สามช่องด้านบน ขณะที่ค่าเฉลี่ยราคาเหนือ ema10d 0.078% ลดจากจากวันก่อนหน้าซึ่งอยู่ที่ 0.319% spread ของราคากับ ema10d ย้อนลงมาอีกครั้ง ภาพเป็นการทำ lower high เพิ่มความเสี่ยงทางลง ตลาดเอเชียกังวลถูกแบ่งเค้ก กรณีนำหุ้น A share 222 ตัวของจีน เข้าคำนวณ MSCI EM มีน้ำหนักราว 0.73% และแรงกดดันจากราคาน้ำมันดิบ WTI อ่อนตัวลงอีก หลังหลุด sma75-week ซึ่งแนวรับสำคัญถัดไปคือบริเวณ 40.7 เป็นจุดชี้การเปลี่ยนแนวโน้ม
- กลยุทธ์ การ break out ของ set บริเวณ 1580 ค่อนข้างอ่อนแอ ลงปิด gap เร็ว ใช้เวลาเพียง 2 วัน บ่งชี้ภาวะ sideway ไม่ได้ขึ้นแรง ยังคงติดตามแนว stop 1573 ที่สร้างไว้ ปิดหลุด การ break out ถือว่าล้มเหลว ต้องเริ่มพิจารณากันใหม่อีกครั้ง กลับมาเล่นรายตัว ขึ้นขาย ลงซื้อ ตามแนวรับแนวต้าน เล่นรอบงดก่อน
- นักวิเคราะห์ วิชัย แสงบุษราคัมโชติ เลขทะเบียน 027908

หุ้นที่เข้าใหม่ใน SET50 และ SET100

- รายชื่อหลักทรัพย์เข้าใหม่และปรับออกสำหรับ SET50, SET100 เริ่มใช้ 1 ก.ค. – 31 ธ.ค. 60

- SET50
- เข้าใหม่ : BJC, BPP, EA, MTLS, RATCH, SCCC, TISCO
- ปรับออก : BA, BCP, CENTEL, CK, PTG, THAI, WHA

- SET100
- เข้าใหม่ : ANAN, BCPG, BJC, BPP, EA, GFPT, MALEE, MEGA, MONO, PTL, RATCH, SCCC, WORK
- ปรับออก : HANA, ICHI, IFEC, KAMART, RS, SAMART, SCN, SGP, SPCG, TTCL, TTW, VIBHA, VNG

- นักวิเคราะห์ วิชัย แสงบุษราคัมโชติ เลขทะเบียน 027908

ราคาน้ำมันดิบ WTI

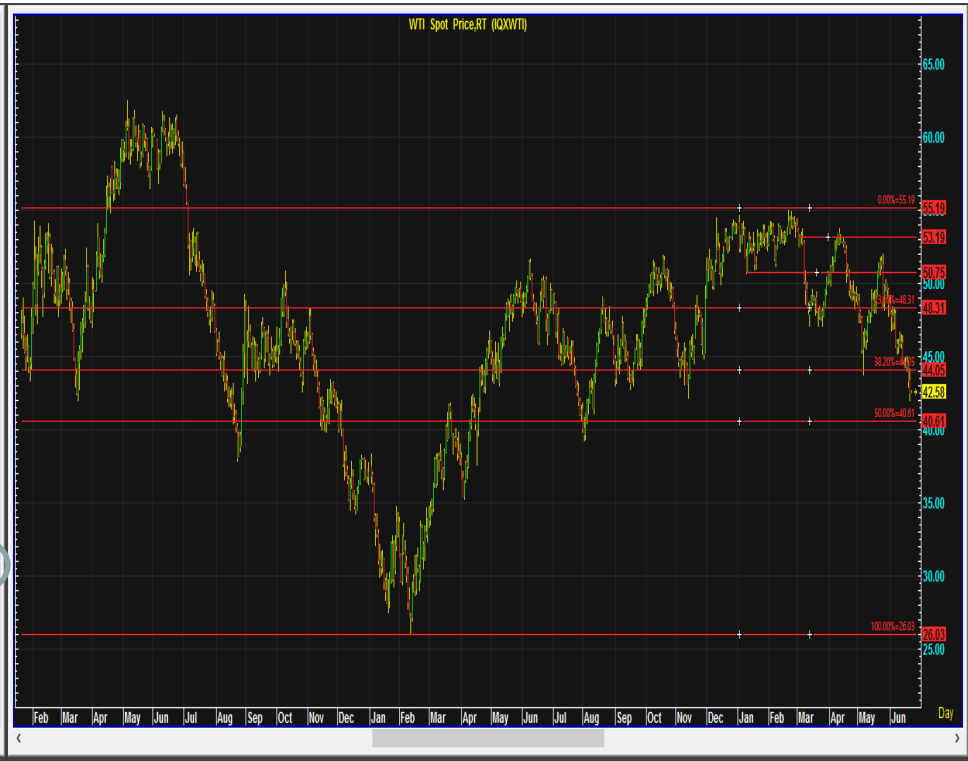

- ราคาน้ำมันดิบ WTI มีแนวรับถัดไป fibonacci 50% : 40.6 และ -11.8% จาก sma75-week 40.7 ซึ่งจะเป็นจุดชี้แนวโน้มรอบสำคัญ หลังจากเสียภาวะ bullish โดยหลุดแนวเส้น sma75-week 46 ลงมา
- นายบิจาน ซานกาเนห์ รมว.น้ำมันอิหร่าน กล่าวว่า สมาชิกโอเปกกำลังพิจารณาปรับลดกำลังการผลิตมากขึ้น แต่ก็จะรอจนกว่าจะมีความชัดเจนต่อผลการปรับลดกำลังการผลิตน้ำมันในขณะนี้
- **นักวิเคราะห์ วิชัย แสงบุษราคัมโชติ เลขทะเบียน 027908**

SET 50 Index Future

การเคลื่อนไหวทางปัจจัยเทคนิค (Technical Movement)

	แนวโน้ม	ช่องที่	แนวรับ		แนวต้าน		STOP LOSS	กลยุทธ์
S50M17	sideway		993.3	990.2	996.1	997.2		ย่อ long เด้ง short

- S50M17 Directional Trading 19 ตลาดติดตาม spread ของราคากับ ema10d ย้อนลงมาอีกครั้ง ภาพเป็นการทำ lower high เพิ่มความเสี่ยงทางลง SET ปิด gap เร็ว การ break out อ่อนแอ คุม stop ที่ 1573
- กลยุทธ์ ย่อ long เด้ง short ฝั่งย่อ long stop 993) 990) ฝั่งเด้ง short stop 997)
- นักวิเคราะห์ วิชัย แสงบุษราคัมโชติ เลขทะเบียน 027908

Kick Off Today Stock Picks

การเคลื่อนไหวทางปัจจัยเทคนิค (Technical Movement)								
	แนวโน้ม	ช่องที่	แนวรับ		แนวต้าน		STOP LOSS	กลยุทธ์
หุ้น over bought คุม trailing stop								
INTUCH	ขึ้น	3	56.75	56	58.5	59.5	56)	ขายเมื่อกลับตัวหรือขายแนวต้านซื้อกลับ
VGI	ขึ้น	3	5.55	5.4	5.65	5.85	5.45) 5.3)	ขายเมื่อกลับตัวหรือขายแนวต้านซื้อกลับ
หุ้น ที่ขึ้นมาพอสมควร								
LPN	ขึ้น	3	12.5	12.2	12.9	13.6	12.2)	ขายเมื่อกลับตัวหรือขายแนวต้านซื้อกลับ
KKP	ขึ้น	3	71.5	70.75	74.5	75.5	70.75)	ขายเมื่อกลับตัวหรือขายแนวต้านซื้อกลับ
THAI	ขึ้น	3	21	20.5	22	22.7	20.5)	ขายเมื่อกลับตัวหรือขายแนวต้านซื้อกลับ
หุ้น ที่เริ่มปรับขึ้นมาแล้ว								
CPF	ใกล้เปลี่ยนเป็นขึ้น	2	25.25	24.6	26.5	27.25	25) 24.5)	volume มากเป็นสัญญาณซื้อ
TMB	ใกล้เปลี่ยนเป็นขึ้น	2	2.18	2.14	2.26	2.32	2.18) 2.14)	volume มากเป็นสัญญาณซื้อ
BEC	ใกล้เปลี่ยนเป็นขึ้น	2	21.3	20.3	21.6	22.7	21.3)	volume มากเป็นสัญญาณซื้อ
ADVANC	ใกล้เปลี่ยนเป็นขึ้น	2	175.5	173.5	180.5	183.5	175.5)	volume มากเป็นสัญญาณซื้อ
CPALL	ใกล้เปลี่ยนเป็นขึ้น	2	62	61	63.5	64	61.75)	volume มากเป็นสัญญาณซื้อ
KBANK	ใกล้เปลี่ยนเป็นขึ้น	2	192	189.5	195.5	197	192) 189.5)	volume มากเป็นสัญญาณซื้อ
BTS	ใกล้เปลี่ยนเป็นขึ้น	2	8.4	8.2	8.55	8.7	8.4)	volume มากเป็นสัญญาณซื้อ
หุ้น หาจังหวะเล่นรีบาวน์								
-								

KICK OFF AIRA RESEARCH

- แหล่งที่มา AIRA RESEARCH หมายเหตุ ดูการเคลื่อนไหวแนวโน้มของหุ้นทุกตัวใน SET100 และดูคำอธิบาย window 6 ช่อง ในสไลด์ด้านหลัง
- นักวิเคราะห์ วิชัย แสงบุษราคัมโชติ เลขทะเบียน 027908

Kick Off Today Stock Picks

การเคลื่อนไหวทางปัจจัยพื้นฐาน (Fundamental Movement)														
SET100	FORWARD							TRAILING 12 MO.						
											พิกัด PE:PBV			
	TP17	Upside TP %	BUY	HOLD	SELL	PEF17	EF17/P %	PE	E/P %	PBV	PE	PBV	C.V. PE	C.V. PBV
SET								16.4	6.12%	1.9	3	3	ต่ำ	ต่ำ
หุ้น over bought คุม trailing stop														
INTUCH	61.20	6.43%	5	0	0	15.6	6.42%	11.5	8.71%	7.4	2	2	ต่ำ	ต่ำ
VGI	5.29	-5.54%	0	2	0	46.7	2.14%	46.5	2.15%	20.7	5	4	ต่ำ	ต่ำ
หุ้น ที่ขึ้นมาพอสมควร														
LPN	11.06	-12.91%	2	5	2	12.3	8.11%	10.5	9.53%	1.6	3	1	ต่ำ	ต่ำ
KKP	76.17	5.43%	4	4	1	10.6	9.43%	10.3	9.75%	1.5	4	6	ต่ำ	ต่ำ
THAI	19.40	-9.77%	0	4	2	14.4	6.93%	NA	NA	1.3	NA	6	ต่ำ	ต่ำ
หุ้น ที่เริ่มปรับขึ้นมาแล้ว														
CPF	32.33	25.55%	9	1	0	13.7	7.30%	13.4	7.47%	1.3	2	1	ต่ำ	ต่ำ
TMB	2.55	14.86%	1	0	0	11.7	8.56%	11.8	8.46%	1.1	1	1	ต่ำ	ต่ำ
BEC	16.43	-23.94%	0	1	2	37.2	2.69%	48.4	2.07%	6.1	6	1	ต่ำ	ต่ำ
ADVANC	187.40	5.58%	4	3	0	17.8	5.61%	17.4	5.74%	14.1	4	5	ต่ำ	ต่ำ
CPALL	71.59	14.54%	8	0	0	28.8	3.47%	32.3	3.10%	9.4	4	2	ต่ำ	ต่ำ
KBANK	208.00	7.49%	6	5	0	11.5	8.70%	11.4	8.79%	1.4	3	1	ต่ำ	ต่ำ
BTS	10.19	19.18%	2	0	0	50.3	1.99%	50.5	1.98%	2.4	4	4	สูง	สูง
หุ้น หาจังหวะเล่นรีบาวน์														
-														

KICK OFF AIRA RESEARCH

- แหล่งที่มา SET, IAA, AIRA RESEARCH ดูการเคลื่อนไหว PE BANDS และ PBV BANDS ของหุ้นทุกตัวใน SET100 ด้านหลัง
- TP : ราคาเป้าหมายเฉลี่ยของ IAA Upside TP% : ราคาปัจจุบันเทียบกับราคาเป้าหมาย PEF17 : ราคาปัจจุบันเทียบกับคาดการณ์กำไรเฉลี่ยของ IAA EF17/P% : ส่วนกลับของ PEF17 แสดงผลตอบแทน % C.V. : coefficient of variation : การแกว่งตัวจากกรอบค่าเฉลี่ยของ brands
- นักวิเคราะห์ วิชัย แสงบุษราคัมโชติ เลขทะเบียน 027908

Kick Off Today Stock Picks

กำไรสุทธิต่อหุ้น (บาท) ตามปีงบการเงิน ที่มา : SETSMART							
SET100	2016Q4	2017Q1	QoQ(%)	YoY(%)	2015	2016	YoY(%)
หุ้น over bought คม trailing stop							
INTUCH	0.79	0.97	22.8%	-10.2%	5.01	5.11	2.0%
VGI	0.03	0.05	66.7%	66.7%	0.12	0.14	16.7%
หุ้น ที่ขึ้นมาพอสมควร							
LPN	0.19	0.21	10.5%	-56.3%	1.64	1.47	-10.4%
KKP	1.71	1.8	5.3%	37.4%	3.92	6.55	67.1%
THAI	-0.67	1.45	316.4%	-47.3%	-5.99	0.01	100.2%
หุ้น ที่เริ่มปรับขึ้นมาแล้ว							
CPF	0.24	0.53	120.8%	3.9%	1.5	1.99	32.7%
TMB	0.05	0.05	0.0%	0.0%	0.21	0.19	-9.5%
BEC	-0.03	0.12	500.0%	-58.6%	1.49	0.61	-59.1%
ADVANC	2.17	2.59	19.4%	-4.8%	13.17	10.31	-21.7%
CPALL	0.47	0.52	10.6%	15.6%	1.52	1.85	21.7%
KBANK	4.28	4.25	-0.7%	5.5%	16.49	16.79	1.8%
BTS	0	0.05		-80.8%	0.25	0.35	40.0%
หุ้น หาจังหวะเล่นรีบาวน์							
-							

- หมายเหตุ กำไรสุทธิต่อหุ้น (บาท) 2 ไตรมาสใกล้ ตามปีงบการเงิน
- นักวิเคราะห์ วิชัย แสงบุษราคัมโชติ เลขทะเบียน 027908

Kick Off Today Stock Picks : TMB

การเคลื่อนไหวทางปัจจัยเทคนิค (Technical Movement)

	แนวโน้ม	ช่องที่	แนวรับ		แนวต้าน		STOP LOSS	กลยุทธ์
TMB	ใกล้เปลี่ยนเป็นขึ้น	2	2.18	2.14	2.26	2.32	2.18) 2.14)	volume มากเป็นสัญญาณซื้อ

- TMB นสพ.รายงาน เพิ่มบริการผ่านโมบาย แบงก์กิ้ง ให้ลูกค้า ผ่านทีเอ็มบี ทัช (TMB TOUCH) เพื่อเพิ่มความสะดวกให้กับลูกค้าในการทำธุรกรรมแบงก์ผ่าน สมาร์ทโฟน ซึ่งนอกจากจะมีบริการพื้นฐานให้ลูกค้าทำธุรกรรมผ่านโมบาย แบงก์กิ้ง ปกติ แต่มีจุดเด่น คือ การบริหารจัดการบัตรเครดิตและบัตรเดบิตครบวงจร เป็นรายแรกของธนาคารพาณิชย์ไทย (IQ 21 มิ.ย.)
- EF17/P 8.6%, EF18/P 9.9% เทคนิค ระยะสั้น ทำรีบาวน์จากฐานราคาที่สร้างไว้ช่วง 2 เดือนที่ผ่านมา บริเวณ 2.14 โดยมีแนวทดสอบบริเวณ 2.26 2.32 กลยุทธ์ เล่นรีบาวน์ ติดตามแนวโน้ม
- นักวิเคราะห์ วิชัย แสงบุษราคัมโชติ เลขทะเบียน 027908

Kick Off Today Stock Picks : LPN

การเคลื่อนไหวทางปัจจัยเทคนิค (Technical Movement)

	แนวโน้ม	ช่องที่	แนวรับ		แนวต้าน		STOP LOSS	กลยุทธ์
LPN	ขึ้น	3	12.5	12.2	12.9	13.6	12.2)	ขายเมื่อกลับตัวหรือขายแนวต้านซื้อกลับ

- LPN เตรียมเปิดขายคอนโดใหม่ "เดอะ ซีเล็คเต็ด เกษตร-งามวงศ์วาน" มูลค่าโครงการ 1,000 ล้านบาท ในวันที่ 24 มิ.ย.นี้ (ข่าวหุ้น 21 มิ.ย.) ขณะที่ EF17/P 8.1% และ EF18/P 10.2%
- เทคนิค ภาพใหญ่ sideway down สร้างฐานชั่วคราวที่ 9.8 ภาพระยะสั้น ยกฐานราคา higher low ขึ้นมาบริเวณ 10.6 ล่าสุดขึ้นทดสอบบริเวณ 12.5 หลังพักตัวสั้นๆ บริเวณ ema10d แนวทดสอบใกล้ 12.9 13.6 โดยมี projection แรกบริเวณ 14.4 กลยุทธ์ ย่อซื้อ เล่นแกว่งขึ้นทดสอบด้านบน คาดสร้าง bottom ของรอบชั่วคราวไปแล้วที่ 9.8 รอยืนยันผ่านบริเวณ 14.4
- นักวิเคราะห์ วิชัย แสงบุษราคัมโชติ เลขทะเบียน 027908

Kick Off Today Stock Picks : KBANK

การเคลื่อนไหวทางปัจจัยเทคนิค (Technical Movement)

	แนวโน้ม	ช่องที่	แนวรับ		แนวต้าน		STOP LOSS	กลยุทธ์
KBANK	ใกล้เปลี่ยนเป็นขึ้น	2	192	189.5	195.5	197	192) 189.5)	volume มากเป็นสัญญาณซื้อ

- KBANK ยันปัญหาหนี้ EARTH ไม่กระทบสถานะ-NPL ยังปกติ, แนวโน้มสินเชื่อ H2/60 โตดีกว่า H1/60 โดยธนาคารให้วงเงินสินเชื่อระยะสั้นแก่ EARTH จำนวนหนึ่งและมีการเบิกใช้ไปราว 2 พันล้านบาท (IQ 20 มิ.ย.) ขณะที่ IAA Consensus EF17/P ล่าสุดก่อนหน้า 8.7% ปัจจุบันอยู่ระหว่าง update
- เทคนิค break out downtrend line พร้อมการขึ้นเหนือ zero line ของ macd กลยุทธ์ ยืน 192 ได้ เล่นแกว่งขึ้นทดสอบด้านบน แนวทดสอบใกล้ 195.5 197 โดยมีบริเวณแนวต้านสำคัญ 198-203
- นักวิเคราะห์ วิชัย แสงบุษราคัมโชติ เลขทะเบียน 027908

Kick Off Today SET100 PE BANDS

SET 100 : AVERAGE PE BANDS YEAR 2009-2016

UPPER HI			BEC										SIRI	STPI	THANI			VIBHA
		BCH				DELTA		ICHI										
				CBG		DTAC					MINT				TISCO			
												PTTEP	S					
							HANA		KCE							TTCL		
AVERAGE HIGH PE Y2009-2016																		
LOWER HI																	TTW	
												PTG						
			BH															
		BDMS				EGCO								TCAP				
																	VGI	
UPPER M		BBL						HMPRO		KKP								
			BEM	BTS							MAJOR		SPALI				TU	
	AP				COM7		GPSC											
					CPALL		GUNKUL											
ADVANC		BEAUTY		CHG									STEC					
AVERAGE MEAN PE Y2009-2016																		
LOWER M	SET	AMATA		BLAND		CPN					LPN	PSH	QH					
	SET50	AOT					GLOW						ROBINS			SUPER		
	SET100									KTC						TASCO		
	AAV		BIG						KBANK	LH					TKN			
UPPER LO					CK									SAWAD				
										KTB				SCB				VNG
		BCP							KAMART			PTT		SCC			TVO	
				CENTEL				INTUCH			MTLS						UNIQ	
					CPF						PLANB	PTTGC						
AVERAGE LOW PE Y2009-2016																		
LOWER LO							GLOBAL									TOP		
									IVL						THCOM			
								IFEC					SPCG					WHA
	BA												SPRC	SCN				
	BANPU		BLA			EPG		IRPC		LHBANK				SGP	TMB			

KICK OFF AIRA RESEARCH

- แหล่งที่มา AIRA RESEARCH หมายเหตุ ตัวสีเขียวแสดงหุ้นที่มีระดับการเติบโตของกำไรคาดการณ์เทียบกับกำไรปีก่อน มากกว่าระดับ 100 %
- นักวิเคราะห์ วิชัย แสงบุษราคัมโชติ เลขทะเบียน 027908

Kick Off Today SET100 PBV BANDS

SET 100 : AVERAGE PBV BANDS YEAR 2009-2016

UPPER HI								KKP					THANI			VIBHA	6
	AOT	BCH			DELTA				MAJOR	PTG				TPIPL		VNG	
			CBG			GPSC		KTC			RS						
			CENTEL		EGCO				MTLS								
		BEAUTY				HANA		KCE				THAI					
								AVERAGE HIGH PBV Y2009-2016									
LOWER HI			BLAND		CPN												5
				COM7				KAMART	MINT				TISCO				
	AAV	BIG										SPRC				UNIQ	
	ADVANC		CHG														
UPPER M						GLOBAL										TTW	4
		BEM	BTS	CKP												TU	
	BCP	BH			DTAC							TASCO					
														TTA			
							IRPC					STEC				VGI	
								AVERAGE MEAN PBV Y2009-2016									
LOWER M	SET			CK			HMPRO					SIRI		TOP			3
	SET50					GLOW					ROBINS	SPALI					
	SET100	AP								PTT						TVO	
		BDMS						LH					TCAP	TKN			
					EPG					PTTGC	SAMART						
UPPER LO		AMATA					ITD				QH	SAWAD					2
							IVL						SUPER	THCOM			
												SCC					
				CPALL		GUNKUL	INTUCH				S						
								LHBANK	PLANB			SGP					
								AVERAGE LOW PBV Y2009-2016									
LOWER LO		BBL	BEC						LPN	PSH			STPI				1
							ICHI	KTB				SCB					
							IFEC						SPCG		TRUE	WHA	
	BA							KBANK		PTTEP		SCN					
	BANPU		BLA	CPF										TMB	TTCL		

KICK OFF AIRA RESEARCH

- แหล่งที่มา AIRA RESEARCH หมายเหตุ ตัวสีเขียวแสดงหุ้นที่มีระดับการเติบโตของกำไรคาดการณ์เทียบกับกำไรปีก่อน มากกว่าระดับ 100 %
- นักวิเคราะห์ วิชัย แสงบุษราคัมโชติ เลขทะเบียน 027908

Kick Off Today SET100 Day

SET 100

แนวโน้มระยะสั้น ตามสัญญาณกราฟรายวัน		
1.แกว่งตัวปรับฐานในแนวโน้มลง	**2.ใกล้เปลี่ยนเป็นขึ้น**	**3.ขึ้น**
KTC BBL BDMS GLOW TCAP HMPRO	SET SET50 SET100 ITD TMB S ADVANC KBANK COM7 CPALL CPF TTW TU LH EGCO BCP BEC TASCO BLA BTS TISCO	CENTEL RS IVL AAV CK SAWAD AMATA KCE AOT KKP TTCL AP SIRI DTAC SPALI UNIQ BCH LPN VGI SPRC MINT STEC MTLS WHA GPSC PSH THAI BLAND INTUCH QH
4.แกว่งตัวปรับฐานในแนวโน้มขึ้น	**5.ลงเข้าใกล้neckline**	**6.ลง**
TOP SAMART CKP CPN LHBANK BEAUTY HANA	CBG IRPC TKN CHG KAMART TPIPL TRUE SCB TTA SGP DELTA TVO SPCG MAJOR GLOBAL PLANB BEM PTG BIG ICHI THANI	ROBINS SCC KTB SCN BA BANPU EPG VIBHA VNG STPI SUPER GUNKUL BH PTT PTTEP IFEC PTTGC THCOM

- หมายเหตุ Window view analysis ตามสัญญาณเทคนิค
- นักวิเคราะห์ วิชัย แสงบุษราคัมโชติ เลขทะเบียน 027908

Kick Off Today SET100 Week

SET100

แนวโน้มระยะกลาง ตามสัญญาณกราฟรายสัปดาห์		
1.แกว่งตัวปรับฐานในแนวโน้มลง	**2.ใกล้เปลี่ยนเป็นขึ้น**	**3.ขึ้น**
TMB TTCL TTW BIG	SET SET50 SET100 AAV CBG CENTEL CK CKP COM7 KBANK KCE S SAMART TOP TU LH LHBANK UNIQ BCH BCP EGCO LPN STEC BEAUTY BEC WHA GPSC PSH TASCO THAI BTS QH	RS IVL ADVANC AMATA AOT AP CPALL KKP SAWAD CPN SGP SIRI BBL DTAC SPALI VGI SPRC MINT MTLS HANA THANI BLAND INTUCH TISCO
4.แกว่งตัวปรับฐานในแนวโน้มขึ้น	**5.ลงเข้าใกล้neckline**	**6.ลง**
KAMART DELTA	IRPC ROBINS TPIPL TRUE SCB SCC KTB KTC BANPU SPCG EPG MAJOR GLOW PLANB SUPER BEM GUNKUL BH HMPRO PTT PTTEP PTTGC	TKN ITD CHG TTA CPF SCN BA TVO VIBHA BDMS GLOBAL VNG STPI PTG BLA ICHI IFEC THCOM

- หมายเหตุ Window view analysis ตามสัญญาณเทคนิค
- นักวิเคราะห์ วิชัย แสงบุษราคัมโชติ เลขทะเบียน 027908

Kick Off Today Sector Index

SECTOR INDEX

แนวโน้มระยะสั้น ตามสัญญาณกราฟรายวัน		
1.แกว่งตัวปรับฐานในแนวโน้มลง	2.ใกล้เปลี่ยนเป็นขึ้น	3.ขึ้น
BANK HELTH PKG	SET SET50 SET100 FASHION HOME PROF INSUR COMM	MEDIA AUTO FOOD FIN IMM TOURISM CONS PROP ICT TRANS
4.แกว่งตัวปรับฐานในแนวโน้มขึ้น	**5.ลงเข้าใกล้neckline**	**6.ลง**
ETRON MINE	PETRO ENERG PAPER AGRI	CONMAT PERSON

SECTOR INDEX

แนวโน้มระยะกลาง ตามสัญญาณกราฟรายสัปดาห์		
1.แกว่งตัวปรับฐานในแนวโน้มลง	2.ใกล้เปลี่ยนเป็นขึ้น	3.ขึ้น
FASHION	SET SET50 SET100 FOOD FIN CONS IMM ICT COMM AGRI	MEDIA PETRO AUTO MINE PROP TOURISM PAPER ETRON TRANS
4.แกว่งตัวปรับฐานในแนวโน้มขึ้น	**5.ลงเข้าใกล้neckline**	**6.ลง**
BANK	CONMAT ENERG HOME PKG	PROF INSUR PERSON HELTH

- หมายเหตุ Window view analysis ตามสัญญาณเทคนิค
- นักวิเคราะห์ วิชัย แสงบุษราคัมโชติ เลขทะเบียน 027908

Kick Off Today Sector Index Day, Type II

SECTOR INDEX

	แนวโน้มระยะสั้น ตามสัญญาณเกราฟรายวัน		
	1.แกว่งตัวปรับฐานในแนวโน้มลง	2.ใกล้เปลี่ยนเป็นขึ้น	3.ขึ้น
Bullish	BANK 5.6% PKG 10.2%	SET 6.2% SET50 5.6% SET100 6.3% FASHION 0.1% HOME 1.2% COMM 8.8%	MEDIA 7.6% AUTO 20.8% FOOD 5.3% FIN 12.3% CONS 0.3% IMM 4.1% PROP 9.9% TOURISM 1.6% ICT 5.2% TRANS 8.7%
Bearish	HELTH -9.2%	PROF -5.1% INSUR -1.5%	
	4.แกว่งตัวปรับฐานในแนวโน้มขึ้น	5.ลงเข้าใกล้neckline	6.ลง
Bullish	MINE 34.5% ETRON 15.7%	PETRO 18.4% ENERG 7.4% PAPER 39.8% AGRI 17.1%	CONMAT 2.2%
Bearish			PERSON -2.4%

KICK OFF AIRA RESEARCH

- หมายเหตุ Window view analysis : Type II ตามสัญญาณเทคนิค
- นักวิเคราะห์ วิชัย แสงบุษราคัมโชติ เลขทะเบียน 027908

Kick Off Today World Index

WORLD INDEX

แนวโน้มระยะสั้น ตามสัญญาณกราฟรายวัน		
1.แกว่งตัวปรับฐานในแนวโน้มลง	2.ใกล้เปลี่ยนเป็นขึ้น	3.ขึ้น
CAC 40	Nasdaq Com Shanghai Com SET	Dow Jones S&P 500 KOSPI Nikkei 225 Taiwan Trade Jakarta Com Vietnam BSE Sensex
4.แกว่งตัวปรับฐานในแนวโน้มขึ้น	**5.ลงเข้าใกล้neckline**	**6.ลง**
DAX PSE Com Hang Seng	FTSE 100 All Ordinaries Straits Times KLSE Com	

WORLD INDEX

แนวโน้มระยะกลาง ตามสัญญาณกราฟรายสัปดาห์		
1.แกว่งตัวปรับฐานในแนวโน้มลง	2.ใกล้เปลี่ยนเป็นขึ้น	3.ขึ้น
	Shanghai Com SET	Dow Jones Nasdaq Com S&P 500 FTSE 100 CAC 40 DAX KOSPI Nikkei 225 Hang Seng Taiwan Trade Straits Times KLSE Com Jakarta Com PSE Com Vietnam BSE Sensex
4.แกว่งตัวปรับฐานในแนวโน้มขึ้น	**5.ลงเข้าใกล้neckline**	**6.ลง**
	All Ordinaries	

- หมายเหตุ Window view analysis ตามสัญญาณเทคนิค
- นักวิเคราะห์ วิชัย แสงบุษราคัมโชติ เลขทะเบียน 027908

Kick Off Today World Index Day ,Type II

WORLD INDEX

	แนวโน้มระยะสั้น ตามสัญญาณกราฟรายวัน		
	1.แกว่งตัวปรับฐานในแนวโน้มลง	2.ใกล้เปลี่ยนเป็นขึ้น	3.ขึ้น
Bullish	CAC 40 13.5%	Shanghai 3.3% Nasdaq Co 17.5% SET 6.2%	Dow Jone 13.3% Taiwan Tr 13.5% S&P 500 11.3% Jakarta C 11.7% Vietnam 16.6% KOSPI 14.8% BSE Sen 14.1% Nikkei 225 13.7%
Bearish			
	4.แกว่งตัวปรับฐานในแนวโน้มขึ้น	5.ลงเข้าใกล้neckline	6.ลง
Bullish	DAX 17.5% PSE Com 6.8% Hang Sen 14.6%	Straits Tir 9.4% FTSE 100 9.7% KLSE Co 5.3% All Ordinarie 3.4%	
Bearish			

KICK OFF AIRA RESEARCH

- หมายเหตุ Window view analysis : Type II ตามสัญญาณเทคนิค
- นักวิเคราะห์ วิชัย แสงบุษราคัมโชติ เลขทะเบียน 027908

Kick Off Today Commodity & Currency

COMMODITY & CURRENCY

แนวโน้มระยะสั้น ตามสัญญาณกราฟรายวัน		
1.แกว่งตัวปรับฐานในแนวโน้มลง	2.ใกล้เปลี่ยนเป็นขึ้น	3.ขึ้น
PLATINUM	DXYO USJY ZINC 3 MO.	PALLADIUM NCF COAL
4.แกว่งตัวปรับฐานในแนวโน้มขึ้น	**5.ลงเข้าใกล้neckline**	**6.ลง**
EUUS	GOLD COPER 3 MO.	SILVER USTB WTI CRUDE BRENT CRUDE BDI INDEX ALUMINIUM 3MO.

COMMODITY & CURRENCY

แนวโน้มระยะกลาง ตามสัญญาณกราฟรายสัปดาห์		
1.แกว่งตัวปรับฐานในแนวโน้มลง	2.ใกล้เปลี่ยนเป็นขึ้น	3.ขึ้น
	USJY NCF COAL	EUUS PALLADIUM
4.แกว่งตัวปรับฐานในแนวโน้มขึ้น	**5.ลงเข้าใกล้neckline**	**6.ลง**
GOLD ALUMINIUM 3MO. COPER 3 MO.	SILVER PLATINUM BDI INDEX ZINC 3 MO.	DXYO USTB WTI CRUDE BRENT CRUDE

- หมายเหตุ Window view analysis ตามสัญญาณเทคนิค
- นักวิเคราะห์ วิชัย แสงบุษราคัมโชติ เลขทะเบียน 027908

Kick Off Today ตารางกลยุทธ์ แบบที่ 1

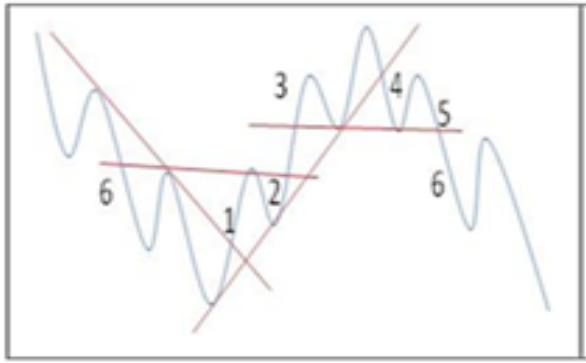

1. แกว่งตัวปรับฐานในแนวโน้มลง ราคาผ่าน downtrend line
2. ใกล้ขึ้น ราคาอาจปรับตัวลงไปแกว่งตัวปรับฐานในแนวโน้มลงได้
3. ขึ้น ราคาผ่าน จุดสูงสุดก่อนหน้า/ไหล่ขวา/neckline ขึ้นมาได้
4. แกว่งตัวปรับฐานในแนวโน้มขึ้น ราคาหลุด uptrend line
5. ใกล้ลง ราคาอาจปรับตัวขึ้นไปแกว่งตัวปรับฐานในแนวโน้มขึ้นได้
6. ลง ราคาหลุด จุดต่ำสุดก่อนหน้า/neckline ลงมา

กลยุทธ์การลงทุนตามแนวโน้ม		
1.แกว่งตัวปรับฐานในแนวโน้มลง	**2.ใกล้เปลี่ยนเป็นขึ้น**	**3.ขึ้น**
กลยุทธ์ ขึ้นผ่านแนวต้าน downtrend line เป็นสัญญาณซื้อ ซื้อขายตามแนวรับแนวต้าน	กลยุทธ์ แนวต้าน head&shoulder บริเวณ neck lineไม่ผ่านขาย ผ่านถือต่อ	กลยุทธ์ หุ้นที่อยู่ในแนวโน้มขึ้นทำจุดสูงใหม่ขายเมื่อมีสัญญาณกลับตัว หุ้นที่เปลี่ยนจาก sideway เป็นขึ้นขายแนวต้านซื้อกลับ
4.แกว่งตัวปรับฐานในแนวโน้มขึ้น	**5.ลงเข้าใกล้neckline**	**6.ลง**
กลยุทธ์ หลุดผ่านแนวรับ uptrend line เป็นสัญญาณขาย แต่เมื่อราคาอยู่เหนือจุด stop loss ยังสามารถซื้อขายตามแนวรับแนวต้านได้ตามปกติ	กลยุทธ์ กรณีหลุด neck line ต้อง stop loss ราคาหุ้นปิดต่ำกว่าราคาดังกล่าวต้องขายหุ้น	กลยุทธ์ หุ้นที่เป็นแนวโน้มลงรีบาวด์ขาย รอซื้อเมื่อมีสัญญาณกลับตัว

KICK OFF

• นักวิเคราะห์ วิชัย แสงบุษราคัมโชติ เลขทะเบียน 027908

Kick Off Today ตารางกลยุทธ์ แบบที่ 2

	แนวโน้มระยะสั้น ตามสัญญาณกราฟรายวัน		
	1.แกว่งตัวปรับฐานในแนวโน้มลง	2.ใกล้เปลี่ยนเป็นขึ้น	3.ขึ้น
Bullish / Bearish	กลยุทธ์ ขึ้นผ่านแนวต้าน downtrend line เป็นสัญญาณซื้อ ซื้อขายตามแนวรับแนวต้าน xxxx 58.4% bullish คือ การเคลื่อนไหวเหนือ sma75-week ใช้วัดความแข็งแกร่งของราคาแสดงเป็น% xxxx -6.9% bearish คือ การเคลื่อนไหวต่ำกว่า sma75-weekใช้วัดความแข็งแกร่งของราคาแสดงเป็น%	กลยุทธ์ แนวต้าน head&shoulder บริเวณ neck lineไม่ผ่านขาย ผ่านถือต่อ	กลยุทธ์ หุ้นที่อยู่ในแนวโน้มขึ้นทำจุดสูงใหม่ขายเมื่อมีสัญญาณกลับตัว หุ้นที่เปลี่ยนจาก sideway เป็นขึ้น ขายแนวต้าน ซื้อกลับ
	4.แกว่งตัวปรับฐานในแนวโน้มขึ้น	5.ลงเข้าใกล้neckline	6.ลง
Bullish / Bearish	กลยุทธ์ หลุดผ่านแนวรับ uptrend line เป็นสัญญาณขาย แต่เมื่อราคาอยู่เหนือจุด stop loss ยังสามารถซื้อขายตามแนวรับแนวต้านได้ตามปกติ	กลยุทธ์ กรณีหลุด neck line ต้อง stop loss ราคาหุ้นปิดต่ำกว่าราคาดังกล่าวต้องขายหุ้น	กลยุทธ์ หุ้นที่เป็นแนวโน้มลงรีบาวด์ขาย รอซื้อเมื่อมีสัญญาณกลับตัว

KICK OFF AIRA RESEARCH

• นักวิเคราะห์ วิชัย แสงบุษราคัมโชติ เลขทะเบียน 027908

ข่าวประชาสัมพันธ์ สัมมนาย่อย ภาคสนาม

Workshop การสร้างและบริหารจัดการพอร์ตหุ้นในสถานการณ์ต่าง ๆ

วัตถุประสงค์ นักลงทุนจะได้เรียนรู้และฝึกฝนปฏิบัติดังต่อไปนี้

1. เรียนรู้แนวคิดการสร้างพอร์ตแบบบูรณาการ ด้วยความเข้าใจธรรมชาติของหุ้นและสินทรัพย์
2. การวางแผนปฏิบัติการ สร้างพอร์ตและบริหารจัดการด้วยตารางควบคุม ในระดับต้นและระดับกลาง
3. การฝึกฝนเชิงปฏิบัติต่อเนื่องหลังการอบรมผ่านห้องไลน์และผู้แนะนำการลงทุนที่จะเป็นพี่เลี้ยง

- สำหรับลูกค้าไอร่า ทีมการตลาด 7 และลูกค้าที่เปิดบัญชีใหม่ ต้องการเข้าร่วมสัมมนา โทรสำรองที่นั่ง โทร. 02-684-6726-7 ห้อง workshop รับได้ 8 ท่าน! วันศุกร์ที่ 7 ก.ค. 60 เวลา 14.00-16.00 น. สถานที่ บล.ไอร่า จามจุรีสแควร์ ชั้น 17

- <u>หมายเหตุ</u> เตรียมพบกับ workshop ภาคต่อ เร็วๆ นี้

ตารางกลยุทธ์ หุ้นนอก SET100 ที่ถามบ่อย

ควรพิจารณาสภาพคล่องขั้นต่ำในวันสำหรับการเข้าซื้อขาย

หากปริมาณการซื้อขายต่ำกว่า 10 ล้านบาทต่อวัน ถือว่าสภาพคล่องต่ำ

นักวิเคราะห์ วิชัย แสงบุษราคัมโชติ เลขทะเบียน 027908 wichai@aira.co.th 02-684-8904

Kick Off Today FAQ Stock Day

FAQ : OUTSIDE SET100-STOCK

แนวโน้มระยะสั้น ตามสัญญาณกราฟรายวัน		
1.แกว่งตัวปรับฐานในแนวโน้มลง	**2.ใกล้เปลี่ยนเป็นขึ้น**	**3.ขึ้น**
VIH FN SUSCO PTL RML TMT S11 SCI	ALLA ALT ASEFA GL NWR ILINK PLAT JMT TFG TICON JWD BWG TLGF M DIF MCOT MCS TWPC	MILL MONO FORTH ANAN SOLAR WORK GFPT BAT-3K ORI INET SVI BCPG SYNTEC TFD BPP BR RATCH RCL TIPCO RJH ERW MEGA
4.แกว่งตัวปรับฐานในแนวโน้มขึ้น	**5.ลงเข้าใกล้neckline**	**6.ลง**
WICE APURE PAP PERM LOXLEY LPH	ESSO SF VNT NEP NPP NUSA SQ ASIMAR JAS BJC JASIF PF JMART JTS TIP CMR CPNRF DEMCO TRC SAMTEL SAPPE	AJA SMPC SMT FUTURE SPF NYT STA IMPACT BAY TCMC BJCHI BRR RICH MALEE TRITN EKH TRUBB

- หมายเหตุ Window view analysis ตามสัญญาณเทคนิค
- นักวิเคราะห์ วิชัย แสงบุษราคัมโชติ เลขทะเบียน 027908

Kick Off Today FAQ Stock Week

FAQ : OUTSIDE SET100-STOCK

แนวโน้มระยะกลาง ตามสัญญาณกราฟรายสัปดาห์

1.แกว่งตัวปรับฐานในแนวโน้มลง

ASEFA NWR
PAP
BJC
TFD
PTL
TICON
JWD
TLGF
DEMCO S11
MCOT

2.ใกล้เปลี่ยนเป็นขึ้น

MONO
FORTH
BAT-3K
INET
PERM
PLAT
BPP TFG
RATCH
LOXLEY TIPCO
LPH RJH
M
DIF
MCS
TWPC

3.ขึ้น

MILL
VNT
WICE
ANAN WORK
APURE GFPT
SQ
ORI
SVI
BCPG SYNTEC
JMT
BR
RCL
ERW MEGA

4.แกว่งตัวปรับฐานในแนวโน้มขึ้น

SAMTEL
TRUBB

5.ลงเข้าใกล้neckline

ESSO SF
FN SMPC
NYT
SUSCO
JAS
JASIF PF TCMC
JMART
JTS
BRR TIP
TMT
MALEE TRC
SCI

6.ลง

AJA VIH
ALLA
ALT NEP SMT
FUTURE NPP SOLAR
NUSA SPF
GL
ASIMAR ILINK STA
IMPACT
BAY
BJCHI
BWG RICH
CMR
CPNRF RML
TRITN
EKH SAPPE

- หมายเหตุ Window view analysis ตามสัญญาณเทคนิค
- นักวิเคราะห์ วิชัย แสงบุษราคัมโชติ เลขทะเบียน 027908