กลยุทธ์ลงทุนเชิงบูรณาการ

Short Note Version

การใช้งานบางส่วน สำหรับนักลงทุนทั่วไป

ออกแบบเฉพาะสำหรับนักลงทุนโครงการ

ไม่เป็นเม่า ไม่ติดดอย.....Mind Map การลงทุน

สัมมนาย่อย Workshop ภาคสนาม หน้า 23

นักวิเคราะห์ วิชัย แสงบุษราคัมโชติ เลขทะเบียน 027908 wichai@aira.co.th 02-684-8904

ภาพรวมแนวโน้มตลาด และ SET Index

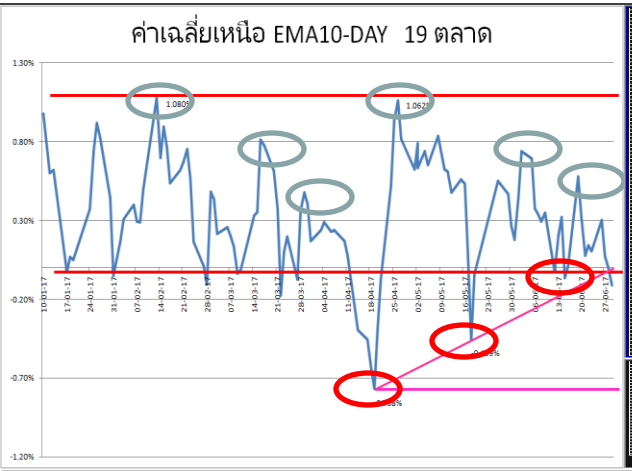

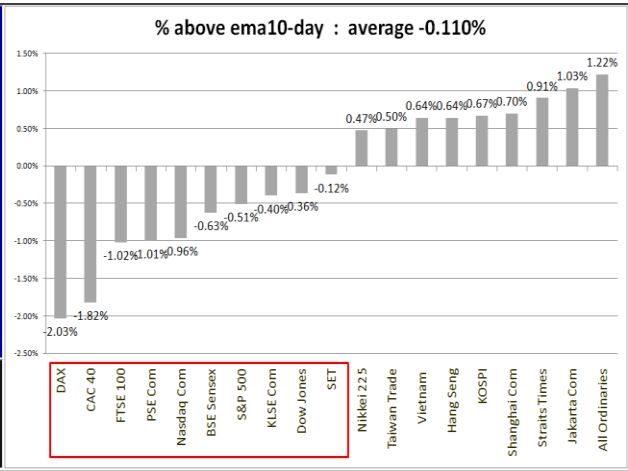

การเคลื่อนไหวทางปัจจัยเทคนิค (Technical Movement)

	แนวโน้ม	ช่องที่	แนวรับ		แนวต้าน		STOP LOSS	กลยุทธ์
SET	แกว่งปรับฐานในแนวโน้มขึ้น	4	1577	1573	1583	1586	1577) 1573)	เหนือจุดstopซื้อขายตามแนวรับแนวต้าน

- Window view 19 ตลาดติดตาม มี 9 ตลาดที่อยู่สามช่องด้านบน ขณะที่ค่าเฉลี่ยราคาเหนือ ema10d -0.110% ลดจากวันก่อนหน้าซึ่งอยู่ที่ 0.004% spread ของราคากับ ema10d ย้อนลงมาแดนลบอีกครั้ง ภาพบีบแคบที่ปลายสามเหลี่ยม ถึงจุดที่ตลาดโดยรวมต้องเลือกทิศทางแล้ว ขณะที่ตลาดสหรัฐฯ และยุโรปปรับตัวลง ตามด้วยตลาดเอเชียช่วงเปิดตลาดเช้านี้ ค่าเงิน $US อ่อนค่าโดยเฉพาะเมื่อเทียบกับเงินสกุลยูโร และเงินปอนด์ของอังกฤษ จุดเริ่มเปลี่ยนแนวโน้มนโยบายผ่อนคลายทางการเงิน ทั้งสหรัฐฯ ยุโรป อังกฤษ
- กลยุทธ์ แม้ต่างชาติเริ่มกลับเข้าซื้อสุทธิตลาดหุ้นไทยอีกครั้ง ~2.96 พัน ลบ. วานนี้ และมี big lot BBL-F KBANK-F CPALL SCB-F อย่างไรก็ตาม มีแรงกดดันจากตลาดโลกโดยรวม และสิ้นสุดการทำ window dressing ความผันผวนที่อาจจะเริ่มเกิดขึ้นจากจุดเปลี่ยนนโยบายผ่อนคลาย SET คุม stop ema10d) 1577)
- นักวิเคราะห์ วิชัย แสงบุษราคัมโชติ เลขทะเบียน 027908

หุ้นที่เข้าใหม่ใน SET50 และ SET100

- รายชื่อหลักทรัพย์เข้าใหม่และปรับออกสำหรับ SET50, SET100 เริ่มใช้ 1 ก.ค. – 31 ธ.ค. 60

- SET50
- เข้าใหม่ : BJC, BPP, EA, MTLS, RATCH, SCCC, TISCO
- ปรับออก : BA, BCP, CENTEL, CK, PTG, THAI, WHA

- SET100
- เข้าใหม่ : ANAN, BCPG, BJC, BPP, EA, GFPT, MALEE, MEGA, MONO, PTL, RATCH, SCCC, WORK
- ปรับออก : HANA, ICHI, IFEC, KAMART, RS, SAMART, SCN, SGP, SPCG, TTCL, TTW, VIBHA, VNG

- นักวิเคราะห์ วิชัย แสงบุษราคัมโชติ เลขทะเบียน 027908

ดัชนี DXYO, ยอดสะสมสุทธินักลงทุน

- ดัชนี dxyo อ่อนค่า มีแนวรับถัดไปบริเวณ fibo 76.4% 95.103
- นักลงทุนสถาบันซื้อ ทำ new high ภาพแนวโน้มเป็นซื้อ มีขายสลับออกมาบ้าง นักลงทุนต่างชาติ ภาพแนวโน้มกลับมาแกว่งตัว หลังมีแรงขาย pull back ลงทดสอบ neckline อีกครั้ง กลับขึ้นยืนได้จะเป็นการสร้างฐานและบ่งชี้แนวโน้มการซื้อสุทธิเพิ่มขึ้น
- นักวิเคราะห์ วิชัย แสงบุษราคัมโชติ เลขทะเบียน 027908

SET 50 Index Future

การเคลื่อนไหวทางปัจจัยเทคนิค (Technical Movement)

	แนวโน้ม	ช่องที่	แนวรับ		แนวต้าน		STOP LOSS	กลยุทธ์
S50U17	sideway		991.5	988.5	995	998.2		ย่อ long เด้ง short

- S50U17 Directional Trading 19 ตลาดติดตาม spread ของราคากับ ema10d ย้อนลงมาแดนลบอีกครั้ง ภาพบีบแคบที่ปลายสามเหลี่ยม เพิ่มความเสี่ยงทางลง SET คุม stop ema10d และ 1577
- กลยุทธ์ ย่อ long เด้ง short ฝั่งย่อ long stop 991) 988) ฝั่งเด้ง short stop 995) 998.2)
- นักวิเคราะห์ วิชัย แสงบุษราคัมโชติ เลขทะเบียน 027908

แนวโน้มทองคำ และ Gold Future

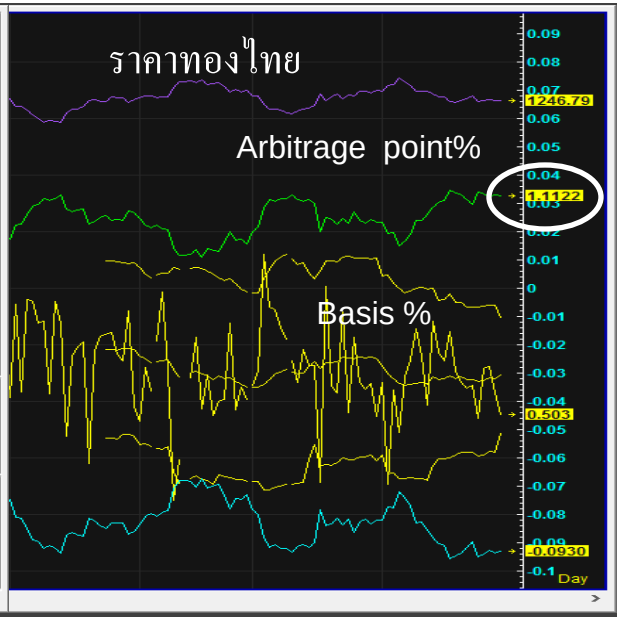

- Gold , $US อ่อนค่าลง ดัชนี dxyo รูปแบบกลับตัวล้มเหลว ทำ new low มีแนวรับถัดไป 95.1 หนุนทองคำแกว่งตัวขึ้น แม้จะมีทางเลือกแข่งขันจากพันธบัตรที่ yield สูงขึ้น
- กลยุทธ์ เล่นแกว่งตัว คุม stop บริหารต้นทุน ติดตามการแกว่งตัว $US
- Gold spot แนวรับ 1243 1233 แนวต้าน 1256 1265 stop 1243)
  GFQ17 แนวรับ 20110 19907 แนวต้าน 20350 20460 stop 20110)
- ล่าสุด Basis 0.503% ค่า Basis สำหรับ Cash carry arbitrage check point 62 วัน 1.1122% แกว่งมากกว่านี้จะเปิดโอกาส ค้ากำไร โดย short future long spot
- นักวิเคราะห์ วิชัย แสงบุษราคัมโชติ เลขทะเบียน 027908

Kick Off Today Stock Picks

การเคลื่อนไหวทางปัจจัยเทคนิค (Technical Movement)								
	แนวโน้ม	ช่องที่	แนวรับ		แนวต้าน		STOP LOSS	กลยุทธ์
หุ้น over bought คุม trailing stop								
RS	ขึ้น	3	11.9	11	13.9	14.5	11.9) 11)	ขายเมื่อกลับตัวหรือขายแนวต้านซื้อกลับ
หุ้น ที่ขึ้นมาพอสมควร								
CENTEL	ขึ้น	3	38.25	37	39	39.75	37) 36.5)	ขายเมื่อกลับตัวหรือขายแนวต้านซื้อกลับ
TTCL	ขึ้น	3	17.8	17.3	18.1	19	17.2)	ขายเมื่อกลับตัวหรือขายแนวต้านซื้อกลับ
GPSC	ขึ้น	3	36	35	38	38.5	36)	ขายเมื่อกลับตัวหรือขายแนวต้านซื้อกลับ
LHBANK	ขึ้น	3	1.8	1.78	1.84	1.86	1.78)	ขายเมื่อกลับตัวหรือขายแนวต้านซื้อกลับ
CHG	ขึ้น	3	2.42	2.34	2.48	2.58	2.42) 2.34)	ขายเมื่อกลับตัวหรือขายแนวต้านซื้อกลับ
TMB	ขึ้น	3	2.28	2.22	2.36	2.42	2.26) 2.22)	ขายเมื่อกลับตัวหรือขายแนวต้านซื้อกลับ
หุ้น ที่เริ่มปรับขึ้นมาแล้ว								
SGP	ใกล้เปลี่ยนเป็นขึ้น	2	14.2	13.9	14.9	15.6	13.8)	volume มากเป็นสัญญาณซื้อ
CPALL	ใกล้เปลี่ยนเป็นขึ้น	2	62.5	61.75	63.5	64	61.75)	volume มากเป็นสัญญาณซื้อ
CPN	ใกล้เปลี่ยนเป็นขึ้น	2	67.5	66	69.25	71.5	66)	volume มากเป็นสัญญาณซื้อ
หุ้น หาจังหวะเล่นรีบาวน์								
TRUE	ลงเข้าใกล้neckline	5	6.1	5.9	6.35	6.65	6.1) 5.9)	volume น้อยเป็นสัญญาณซื้อ
HMPRO	แกว่งปรับฐานในแนวโน้มลง	1	9.5	9.4	9.75	10	9.4)	ซื้อขายตามแนวรับแนวต้าน

KICK OFF AIRA RESEARCH

- แหล่งที่มา AIRA RESEARCH หมายเหตุ ดูการเคลื่อนไหวแนวโน้มของหุ้นทุกตัวใน SET100 และดูคำอธิบาย window 6 ช่อง ในสไลด์ด้านหลัง
- นักวิเคราะห์ วิชัย แสงบุษราคัมโชติ เลขทะเบียน 027908

Kick Off Today Stock Picks

การเคลื่อนไหวทางปัจจัยพื้นฐาน (Fundamental Movement)														
SET100	FORWARD							TRAILING 12 MO.						
											พิกัด PE:PBV			
	TP17	Upside TP %	BUY	HOLD	SELL	PEF17	EF17/P %	PE	E/P %	PBV	PE	PBV	C.V. PE	C.V. PBV
SET								16.36	6.11%	1.9	3	3	ต่ำ	ต่ำ
หุ้น over bought คุม trailing stop														
RS	10.78	-16.43%	4	2	0	64.5	1.55%	NA	NA	11.4	NA	6	สูง	สูง
หุ้น ที่ขึ้นมาพอสมควร														
CENTEL	43.86	13.92%	7	0	0	25.7	3.90%	27.7	3.61%	4.7	2	6	สูง	สูง
TTCL	20.19	11.55%	2	2	0	24.1	4.14%	33.2	3.01%	2.0	6	1	ต่ำ	สูง
GPSC	40.67	10.67%	3	0	0	18.9	5.28%	21.4	4.68%	1.5	4	6	ต่ำ	ต่ำ
LHBANK	2.11	16.57%	2	0	0	12.9	7.73%	9.1	10.99%	1.2	1	2	ต่ำ	ต่ำ
CHG	2.79	13.41%	5	2	0	41.0	2.44%	48.3	2.07%	8.2	5	5	ต่ำ	ต่ำ
TMB	2.48	7.83%	2	0	0	11.5	8.70%	12.3	8.16%	1.2	1	2	สูง	ต่ำ
หุ้น ที่เริ่มปรับขึ้นมาแล้ว														
SGP	16.00	11.11%	1	0	0	10.7	9.38%	6.0	16.78%	1.3	1	2	สูง	ต่ำ
CPALL	73.50	17.13%	2	0	0	27.9	3.59%	32.4	3.08%	9.4	4	2	ต่ำ	ต่ำ
CPN	69.75	1.09%	4	1	0	30.9	3.23%	32.2	3.11%	5.7	3	5	ต่ำ	ต่ำ
หุ้น หาจังหวะเล่นรีบาวน์														
TRUE	6.97	13.33%	3	4	1	NA	-1.95%	NA	NA	1.6	NA	1	ต่ำ	สูง
HMPRO	11.17	16.35%	2	1	0	27.4	3.65%	29.3	3.41%	6.8	4	3	ต่ำ	ต่ำ

KICK OFF AIRA RESEARCH

- แหล่งที่มา SET, IAA, AIRA RESEARCH ดูการเคลื่อนไหว PE BANDS และ PBV BANDS ของหุ้นทุกตัวใน SET100 ด้านหลัง
- TP : ราคาเป้าหมายเฉลี่ยของ IAA Upside TP% : ราคาปัจจุบันเทียบกับราคาเป้าหมาย PEF17 : ราคาปัจจุบันเทียบกับคาดการณ์กำไรเฉลี่ยของ IAA EF17/P% : ส่วนกลับของ PEF17 แสดงผลตอบแทน % C.V. : coefficient of variation : การแกว่งตัวจากกรอบค่าเฉลี่ยของ brands
- นักวิเคราะห์ วิชัย แสงบุษราคัมโชติ เลขทะเบียน 027908

Kick Off Today Stock Picks

กำไรสุทธิต่อหุ้น (บาท) ตามปีงบการเงิน ที่มา : SETSMART							
SET100	2016Q4	2017Q1	QoQ(%)	YoY(%)	2015	2016	YoY(%)
หุ้น over bought คุม trailing stop							
RS	-0.06	0.05	183.3%	-54.5%	0.12	-0.1	-183.3%
หุ้น ที่ขึ้นมาพอสมควร							
CENTEL	0.31	0.58	87.1%	3.6%	1.24	1.37	10.5%
TTCL	0.09	0.08	-11.1%	-68.0%	0.75	0.71	-5.3%
GPSC	0.28	0.5	78.6%	-13.8%	1.4	1.8	28.6%
LHBANK	0.05	0.04	-20.0%	0.0%	0.12	0.2	66.7%
CHG	0.01	0.01	0.0%	0.0%	0.05	0.05	0.0%
TMB	0.05	0.05	0.0%	0.0%	0.21	0.19	-9.5%
หุ้น ที่เริ่มปรับขึ้นมาแล้ว							
SGP	0.98	1.24	26.5%	3000.0%	1.21	1.22	0.8%
CPALL	0.47	0.52	10.6%	15.6%	1.52	1.85	21.7%
CPN	0.49	0.62	26.5%	17.0%	1.76	2.06	17.0%
หุ้น หาจังหวะเล่นรีบาวน์							
TRUE	-0.05	-0.03	40.0%	-137.5%	0.18	-0.09	-150.0%
HMPRO	0.1	0.08	-20.0%	14.3%	0.27	0.31	14.8%

- หมายเหตุ กำไรสุทธิต่อหุ้น (บาท) 2 ไตรมาสใกล้ ตามปีงบการเงิน
- นักวิเคราะห์ วิชัย แสงบุษราคัมโชติ เลขทะเบียน 027908

Kick Off Today Stock Picks : SGP

การเคลื่อนไหวทางปัจจัยเทคนิค (Technical Movement)

	แนวโน้ม	ช่องที่	แนวรับ		แนวต้าน		STOP LOSS	กลยุทธ์
SGP	ใกล้เปลี่ยนเป็นขึ้น	2	14.2	13.9	14.9	15.6	13.8)	volume มากเป็นสัญญาณซื้อ

- SGP เทคนิค จังหวะปรับขึ้นจากแนวรับบริเวณ 14 ซึ่งเคยเป็นแนวต้านที่สำคัญจาก gap ที่เปิดไว้ ขณะที่สัญญาณ macd และ volume บ่งชี้การพักฐานไปแล้ว
- กลยุทธ์ เล่นเด้งจากแนวรับสำคัญหลังพักตัว คุม stop 13.8 ติดตาม ราคาควรปรับขึ้นเหนือ 14.8 เพื่อยืนยันการเปลี่ยนกรอบเล่นด้านบน
- นักวิเคราะห์ วิชัย แสงบุษราคัมโชติ เลขทะเบียน 027908

Kick Off Today Stock Picks : CHG

การเคลื่อนไหวทางปัจจัยเทคนิค (Technical Movement)

	แนวโน้ม	ช่องที่	แนวรับ		แนวต้าน		STOP LOSS	กลยุทธ์
CHG	ขึ้น	3	2.42	2.34	2.48	2.58	2.42) 2.34)	ขายเมื่อกลับตัวหรือขายแนวต้านซื้อกลับ

- CHG EF17/P 2.44%, EF18/P 2.85% เทคนิค ภาพใหญ่ คลื่นปรับฐาน ลงมาบริเวณแนวรับ 2.2-2.07 ภาพย่อย สร้างรูปแบบกลับตัวหัวและไหล่ขึ้นจากแนวรับ 2.2 สัญญาณหนุนของ divergence+ ใน rsi14d และ macd ขึ้นทดสอบ neckline 2.48 ล่าสุด macd ขึ้นผ่าน zero line หลังพักตัวช่วงทดสอบครั้งแรก
- กลยุทธ์ ผ่านขึ้นยืน neckline 2.48 ได้ เล่นแกว่งขึ้นทดสอบด้านบน แนวทดสอบ 2.58 2.71
- นักวิเคราะห์ วิชัย แสงบุษราคัมโชติ เลขทะเบียน 027908

Kick Off Today Stock Picks : CPALL

การเคลื่อนไหวทางปัจจัยเทคนิค (Technical Movement)

	แนวโน้ม	ช่องที่	แนวรับ		แนวต้าน		STOP LOSS	กลยุทธ์
CPALL	ใกล้เปลี่ยนเป็นขึ้น	2	62.5	61.75	63.5	64	61.75)	volume มากเป็นสัญญาณซื้อ

- CPALL หุ้น big lot ที่มีมูลค่าสูงสุดอันดับ 3 วานนี้ ถัดจาก BBL-F KBANK-F ตามลำดับ ขณะที่ออกหุ้นกู้ด้อยสิทธิคล้ายทุนฯ มูลค่า 1 หมื่นลบ. เสนอขายช่วง ส.ค. นี้
- EF17/P 3.6% และ EF18/P 4.1% เทคนิค ภาพใหญ่ หลังทำ all time high เหนือ 52 แกว่งพักตัวด้านบนในลักษณะยกฐานขึ้น ภาพย่อย สร้างฐานพักตัวสั้นๆ บริเวณ 61.75 ล่าสุดแกว่งตัวขึ้น มีแนวทดสอบ 63.5 64 65 กลยุทธ์ เล่นแกว่งตัว คุม stop 61.75
- นักวิเคราะห์ วิชัย แสงบุษราคัมโชติ เลขทะเบียน 027908

Kick Off Today SET100 PE BANDS

SET 100 : AVERAGE PE BANDS YEAR 2009-2016

UPPER HI			BEC									SIRI	STPI	THANI		TTW	VIBHA
		BCH				DELTA		ICHI									
				CBG		DTAC				MINT				TISCO			
											PTTEP	S					
							HANA		KCE						TTCL		
LOWER HI			BEM														
			BH														
		BDMS				EGCO							TCAP				
				CHG								STEC				VGI	
UPPER M		BBL						HMPRO		KKP							
				BTS							MAJOR	PTG		SPALI		TU	
	AP				COM7		GPSC										
					CPALL		GUNKUL										
ADVANC		BEAUTY															
LOWER M	SET	AMATA		BLAND		CPN					LPN	PSH	QH				
	SET50	AOT					GLOW						ROBINS		SUPER		
	SET100									KTC					TASCO		
			BIG						KBANK	LH					TKN		
UPPER LO					CK									SAWAD			
										KTB				SCB			VNG
		BCP							KAMART			PTT		SCC		TVO	
AAV				CENTEL				INTUCH								UNIQ	
					CPF						PLANB	PTTGC					
LOWER LO							GLOBAL								TOP		
									IVL					THCOM			
								IFEC					SPCG				WHA
	BA										MTLS		SCN				
	BANPU		BLA			EPG		IRPC		LHBANK			SGP	SPRC			
														TMB			

AVERAGE HIGH PE Y2009-2016 (UPPER HI + LOWER HI)

AVERAGE MEAN PE Y2009-2016 (UPPER M + LOWER M)

AVERAGE LOW PE Y2009-2016 (UPPER LO + LOWER LO)

KICK OFF AIRA RESEARCH

- แหล่งที่มา AIRA RESEARCH หมายเหตุ ตัวสีเขียวแสดงหุ้นที่มีระดับการเติบโตของกำไรคาดการณ์เทียบกับกำไรปีก่อน มากกว่าระดับ 100 %
- นักวิเคราะห์ วิชัย แสงบุษราคัมโชติ เลขทะเบียน 027908

Kick Off Today SET100 PBV BANDS

SET 100 : AVERAGE PBV BANDS YEAR 2009-2016

UPPER HI										KKP						THANI			VIBHA	
	AOT	BCH			DELTA						MAJOR	PTG					TPIPL		VNG	
			CBG			GPSC				KTC			RS							6
			CENTEL		EGCO						MTLS									
		BEAUTY				HANA		KCE												
									AVERAGE HIGH PBV Y2009-2016											
LOWER HI					CPN													TTW		
		BH		COM7				KAMART			MINT					TISCO				
		BIG												SPRC				UNIQ		5
	ADVANC		CHG			IRPC									THAI			VGI		
UPPER M			BLAND			GLOBAL														
		BEM	BTS	CKP														TU		
		BCP			DTAC															4
	AAV																TTA			
														STEC						
									AVERAGE MEAN PBV Y2009-2016											
LOWER M	SET			CK		HMPRO								SIRI			TOP			
	SET50						GLOW						ROBINS	SPALI						
	SET100											PTT			TASCO			TVO		3
		BDMS								LH					TCAP	TKN				
					EPG							PTTGC	SAMART							
UPPER LO		AMATA						ITD					QH	SAWAD						
								IVL							SUPER					
		AP												SCC						2
				CPALL		GUNKUL	INTUCH						S							
										LHBANK	PLANB			SGP		TMB				
									AVERAGE LOW PBV Y2009-2016											
LOWER LO		BBL	BEC								LPN	PSH			STPI					
							ICHI			KTB				SCB		THCOM				
							IFEC								SPCG		TRUE		WHA	
	BA							KBANK				PTTEP		SCN						1
	BANPU		BLA	CPF													TTCL			

KICK OFF AIRA RESEARCH

- แหล่งที่มา AIRA RESEARCH หมายเหตุ ตัวสีเขียวแสดงหุ้นที่มีระดับการเติบโตของกำไรคาดการณ์เทียบกับกำไรปีก่อน มากกว่าระดับ 100 %
- นักวิเคราะห์ วิชัย แสงบุษราคัมโชติ เลขทะเบียน 027908

Kick Off Today SET100 Day

SET 100

แนวโน้มระยะสั้น ตามสัญญาณกราฟรายวัน		
1.แกว่งตัวปรับฐานในแนวโน้มลง	**2.ใกล้เปลี่ยนเป็นขึ้น**	**3.ขึ้น**
ROBINS VIBHA HMPRO	IRPC SCB CPALL CPN SGP BCH MAJOR BDMS GLOW BEM TISCO	CENTEL RS TMB CHG CK CKP KBANK AOT KKP TTCL TTW LH SIRI BBL DTAC LHBANK UNIQ VGI SPRC MINT STEC BEC GPSC QH
4.แกว่งตัวปรับฐานในแนวโน้มขึ้น	**5.ลงเข้าใกล้neckline**	**6.ลง**
SET SET50 SET100 IVL TOP KCE AP SPALI EGCO MTLS WHA INTUCH	CBG TKN S AAV SAMART TPIPL ADVANC SAWAD TRUE AMATA COM7 TTA CPF TU TVO LPN SPCG BCP GLOBAL BEAUTY PLANB PSH HANA TCAP THAI THANI BTS	ITD KAMART SCC KTB SCN KTC BA BANPU DELTA EPG VNG STPI SUPER GUNKUL TASCO BH PTG BIG PTT BLA ICHI PTTEP BLAND IFEC PTTGC THCOM

- หมายเหตุ Window view analysis ตามสัญญาณเทคนิค
- นักวิเคราะห์ วิชัย แสงบุษราคัมโชติ เลขทะเบียน 027908

Kick Off Today SET100 Week

SET100

แนวโน้มระยะกลาง ตามสัญญาณกราฟรายสัปดาห์		
1.แกว่งตัวปรับฐานในแนวโน้มลง	**2.ใกล้เปลี่ยนเป็นขึ้น**	**3.ขึ้น**
CHG TTCL GLOW PSH THAI BTS	SET SET50 SET100 AMATA BCH BEM	IRPC CENTEL CK CKP COM7 KCE SCB TMB TOP TTW LH LHBANK SPALI UNIQ EGCO LPN MAJOR WHA GPSC PLANB INTUCH QH
4.แกว่งตัวปรับฐานในแนวโน้มขึ้น	**5.ลงเข้าใกล้neckline**	**6.ลง**
CBG BCP BEAUTY THANI	AAV BH BIG BLAND	ROBINS S KAMART SAMART TPIPL KTB TU DELTA SPCG EPG VIBHA SUPER TASCO TCAP HMPRO PTT PTTEP PTTGC

				RS		
		IVL				
ADVANC		KBANK		SAWAD		
AOT	CPALL	KKP				
AP						
	CPN			SGP		
				SIRI		
BBL	DTAC					
						VGI
				SPRC		
		MINT		STEC		
		MTLS				
BEC						
	HANA					
				TISCO		
						TKN
		ITD				
						TRUE
						TTA
				SCC		
	CPF			SCN		
BA		KTC				
BANPU						TVO
BDMS	GLOBAL					VNG
				STPI		
	GUNKUL					
		PTG				
BLA	ICHI					
	IFEC			THCOM		

- หมายเหตุ Window view analysis ตามสัญญาณเทคนิค
- นักวิเคราะห์ วิชัย แสงบุษราคัมโชติ เลขทะเบียน 027908

Kick Off Today Sector Index

SECTOR INDEX

แนวโน้มระยะสั้น ตามสัญญาณกราฟรายวัน		
1.แกว่งตัวปรับฐานในแนวโน้มลง	2.ใกล้เปลี่ยนเป็นขึ้น	3.ขึ้น
	FASHION	MEDIA AUTO
	COMM HELTH	BANK CONS PROP TOURISM TRANS
4.แกว่งตัวปรับฐานในแนวโน้มขึ้น	**5.ลงเข้าใกล้neckline**	**6.ลง**
SET SET50 SET100 ICT	PETRO ENERG FOOD FIN IMM AGRI	MINE HOME PROF PAPER	CONMAT ETRON	INSUR PERSON PKG

SECTOR INDEX

แนวโน้มระยะกลาง ตามสัญญาณกราฟรายสัปดาห์		
1.แกว่งตัวปรับฐานในแนวโน้มลง	2.ใกล้เปลี่ยนเป็นขึ้น	3.ขึ้น
FASHION FOOD	SET SET50 SET100 BANK CONS ICT	FIN IMM COMM	MEDIA PETRO	AUTO MINE PROP TOURISM ETRON TRANS
4.แกว่งตัวปรับฐานในแนวโน้มขึ้น	**5.ลงเข้าใกล้neckline**	**6.ลง**
PAPER	CONMAT ENERG AGRI	HOME PKG	HELTH	PROF INSUR PERSON

- หมายเหตุ Window view analysis ตามสัญญาณเทคนิค
- นักวิเคราะห์ วิชัย แสงบุษราคัมโชติ เลขทะเบียน 027908

Kick Off Today Sector Index Day, Type II

SECTOR INDEX

	แนวโน้มระยะสั้น ตามสัญญาณเกราฟรายวัน		
	1.แกว่งตัวปรับฐานในแนวโน้มลง	2.ใกล้เปลี่ยนเป็นขึ้น	3.ขึ้น
Bullish		FASHION 0.3% COMM 8.9%	MEDIA 9.9% AUTO 19.9% BANK 6.7% CONS 0.2% PROP 9.1% TOURISM 2.5% TRANS 9.9%
Bearish		HELTH -8.1%	
	4.แกว่งตัวปรับฐานในแนวโน้มขึ้น	5.ลงเข้าใกล้neckline	6.ลง
Bullish	SET 5.9% SET50 5.6% SET100 6.1% ICT 4.3%	PETRO 18.0% MINE 31.3% ENERG 7.2% FOOD 3.6% FIN 9.2% IMM 1.9% PAPER 35.6% AGRI 14.1%	CONMAT 1.1% ETRON 12.2% PKG 7.5%
Bearish		HOME -0.1% PROF -9.0%	INSUR -3.7% PERSON -3.5%

KICK OFF AIRA RESEARCH

- หมายเหตุ Window view analysis : Type II ตามสัญญาณเทคนิค
- นักวิเคราะห์ วิชัย แสงบุษราคัมโชติ เลขทะเบียน 027908

Kick Off Today World Index

WORLD INDEX

แนวโน้มระยะสั้น ตามสัญญาณกราฟรายวัน		
1.แกว่งตัวปรับฐานในแนวโน้มลง	2.ใกล้เปลี่ยนเป็นขึ้น	3.ขึ้น
	Straits Times All Ordinaries Hang Seng	Shanghai Com Taiwan Trade Jakarta Com Vietnam KOSPI Nikkei 225
4.แกว่งตัวปรับฐานในแนวโน้มขึ้น	5.ลงเข้าใกล้neckline	6.ลง
Dow Jones SET	Nasdaq Com S&P 500 KLSE Com PSE Com BSE Sensex	FTSE 100 CAC 40 DAX

WORLD INDEX

แนวโน้มระยะกลาง ตามสัญญาณกราฟรายสัปดาห์		
1.แกว่งตัวปรับฐานในแนวโน้มลง	2.ใกล้เปลี่ยนเป็นขึ้น	3.ขึ้น
	Shanghai Com All Ordinaries SET	Dow Jones Nasdaq Com S&P 500 DAX KOSPI Nikkei 225 Hang Seng Taiwan Trade Straits Times KLSE Com Jakarta Com PSE Com Vietnam BSE Sensex
4.แกว่งตัวปรับฐานในแนวโน้มขึ้น	5.ลงเข้าใกล้neckline	6.ลง
FTSE 100 CAC 40		

- หมายเหตุ Window view analysis ตามสัญญาณเทคนิค
- นักวิเคราะห์ วิชัย แสงบุษราคัมโชติ เลขทะเบียน 027908

Kick Off Today World Index Day ,Type II

WORLD INDEX

	แนวโน้มระยะสั้น ตามสัญญาณกราฟรายวัน		
	1.แกว่งตัวปรับฐานในแนวโน้มลง	2.ใกล้เปลี่ยนเป็นขึ้น	3.ขึ้น
Bullish		Straits Tir 11.0% All Ordinarie 5.9% Hang Seng 15.4%	Shanghai 4.3% Taiwan Tr 13.8% Jakarta C 11.9% Vietnam 16.7% KOSPI 16.2% Nikkei 225 13.9%
Bearish			
	4.แกว่งตัวปรับฐานในแนวโน้มขึ้น	5.ลงเข้าใกล้neckline	6.ลง
Bullish	Dow Jone 12.2% SET 5.9%	Nasdaq Co 15.3% S&P 500 10.2% KLSE Co 5.0% PSE Com 5.2% BSE Sens 12.2%	FTSE 100 8.0% CAC 40 10.6% DAX 13.8%
Bearish			

KICK OFF AIRA RESEARCH

- หมายเหตุ Window view analysis : Type II ตามสัญญาณเทคนิค
- นักวิเคราะห์ วิชัย แสงบุษราคัมโชติ เลขทะเบียน 027908

Kick Off Today Commodity & Currency

COMMODITY & CURRENCY

แนวโน้มระยะสั้น ตามสัญญาณกราฟรายวัน		
1.แกว่งตัวปรับฐานในแนวโน้มลง	2.ใกล้เปลี่ยนเป็นขึ้น	3.ขึ้น
WTI CRUDE BRENT CRUDE	USJY BDI INDEX ALUMINIUM 3MO.	EUUS COPER 3 MO. ZINC 3 MO.
4.แกว่งตัวปรับฐานในแนวโน้มขึ้น	5.ลงเข้าใกล้neckline	6.ลง
	PALLADIUM NCF COAL	DXYO USTB GOLD SILVER PLATINUM

COMMODITY & CURRENCY

แนวโน้มระยะกลาง ตามสัญญาณกราฟรายสัปดาห์		
1.แกว่งตัวปรับฐานในแนวโน้มลง	2.ใกล้เปลี่ยนเป็นขึ้น	3.ขึ้น
NCF COAL BDI INDEX	USJY COPER 3 MO. ZINC 3 MO.	EUUS PALLADIUM
4.แกว่งตัวปรับฐานในแนวโน้มขึ้น	5.ลงเข้าใกล้neckline	6.ลง
ALUMINIUM 3MO.	GOLD SILVER PLATINUM WTI CRUDE BRENT CRUDE	DXYO USTB

- หมายเหตุ Window view analysis ตามสัญญาณเทคนิค
- นักวิเคราะห์ วิชัย แสงบุษราคัมโชติ เลขทะเบียน 027908

Kick Off Today ตารางกลยุทธ์ แบบที่ 1

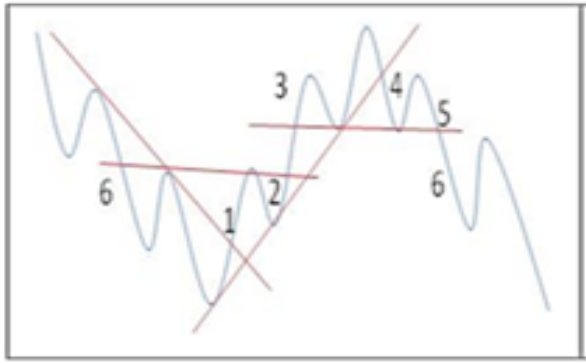

1. แกว่งตัวปรับฐานในแนวโน้มลง ราคาผ่าน downtrend line
2. ใกล้ขึ้น ราคาอาจปรับตัวลงไปแกว่งตัวปรับฐานในแนวโน้มลงได้
3. ขึ้น ราคาผ่าน จุดสูงสุดก่อนหน้า/ไหล่ขวา/neckline ขึ้นมาได้
4. แกว่งตัวปรับฐานในแนวโน้มขึ้น ราคาหลุด uptrend line
5. ใกล้ลง ราคาอาจปรับตัวขึ้นไปแกว่งตัวปรับฐานในแนวโน้มขึ้นได้
6. ลง ราคาหลุด จุดต่ำสุดก่อนหน้า/neckline ลงมา

กลยุทธ์การลงทุนตามแนวโน้ม		
1.แกว่งตัวปรับฐานในแนวโน้มลง	**2.ใกล้เปลี่ยนเป็นขึ้น**	**3.ขึ้น**
กลยุทธ์ ขึ้นผ่านแนวต้าน downtrend line เป็นสัญญาณซื้อ ซื้อขายตามแนวรับแนวต้าน	กลยุทธ์ แนวต้าน head&shoulder บริเวณ neck lineไม่ผ่านขาย ผ่านถือต่อ	กลยุทธ์ หุ้นที่อยู่ในแนวโน้มขึ้นทำจุดสูงใหม่ขายเมื่อมีสัญญาณกลับตัว หุ้นที่เปลี่ยนจาก sideway เป็นขึ้นขายแนวต้านซื้อกลับ
4.แกว่งตัวปรับฐานในแนวโน้มขึ้น	**5.ลงเข้าใกล้neckline**	**6.ลง**
กลยุทธ์ หลุดผ่านแนวรับ uptrend line เป็นสัญญาณขาย แต่เมื่อราคาอยู่เหนือจุด stop loss ยังสามารถซื้อขายตามแนวรับแนวต้านได้ตามปกติ	กลยุทธ์ กรณีหลุด neck line ต้อง stop loss ราคาหุ้นปิดต่ำกว่าราคาดังกล่าวต้องขายหุ้น	กลยุทธ์ หุ้นที่เป็นแนวโน้มลงรีบาวด์ขาย รอซื้อเมื่อมีสัญญาณกลับตัว

KICK OFF

• นักวิเคราะห์ วิชัย แสงบุษราคัมโชติ เลขทะเบียน 027908

Kick Off Today ตารางกลยุทธ์ แบบที่ 2

	แนวโน้มระยะสั้น ตามสัญญาณกราฟรายวัน		
	1.แกว่งตัวปรับฐานในแนวโน้มลง	2.ใกล้เปลี่ยนเป็นขึ้น	3.ขึ้น
Bullish Bearish	กลยุทธ์ ขึ้นผ่านแนวต้าน downtrend line เป็นสัญญาณซื้อ ซื้อขายตามแนวรับแนวต้าน xxxx 58.4% bullish คือ การเคลื่อนไหวเหนือ sma75-week ใช้วัดความแข็งแกร่งของราคาแสดงเป็น% xxxx -6.9% bearish คือ การเคลื่อนไหวต่ำกว่า sma75-weekใช้วัดความแข็งแกร่งของราคาแสดงเป็น%	กลยุทธ์ แนวต้าน head&shoulder บริเวณ neck lineไม่ผ่านขาย ผ่านถือต่อ	กลยุทธ์ หุ้นที่อยู่ในแนวโน้มขึ้นทำจุดสูงใหม่ขายเมื่อมีสัญญาณกลับตัว หุ้นที่เปลี่ยนจาก sideway เป็นขึ้น ขายแนวต้าน ซื้อกลับ
	4.แกว่งตัวปรับฐานในแนวโน้มขึ้น	5.ลงเข้าใกล้neckline	6.ลง
Bullish Bearish	กลยุทธ์ หลุดผ่านแนวรับ uptrend line เป็นสัญญาณขาย แต่เมื่อราคาอยู่เหนือจุด stop loss ยังสามารถซื้อขายตามแนวรับแนวต้านได้ตามปกติ	กลยุทธ์ กรณีหลุด neck line ต้อง stop loss ราคาหุ้นปิดต่ำกว่าราคาดังกล่าวต้องขายหุ้น	กลยุทธ์ หุ้นที่เป็นแนวโน้มลงรีบาวด์ขาย รอซื้อเมื่อมีสัญญาณกลับตัว

KICK OFF AIRA RESEARCH

• นักวิเคราะห์ วิชัย แสงบุษราคัมโชติ เลขทะเบียน 027908

ข่าวประชาสัมพันธ์ สัมมนาย่อย ภาคสนาม

Workshop การสร้างและบริหารจัดการพอร์ตหุ้นในสถานการณ์ต่าง ๆ

วัตถุประสงค์ นักลงทุนจะได้เรียนรู้และฝึกฝนปฏิบัติดังต่อไปนี้

1. เรียนรู้แนวคิดการสร้างพอร์ตแบบบูรณาการ ด้วยความเข้าใจธรรมชาติของหุ้นและสินทรัพย์
2. การวางแผนปฏิบัติการ สร้างพอร์ตและบริหารจัดการด้วยตารางควบคุม ในระดับต้นและระดับกลาง
3. การฝึกฝนเชิงปฏิบัติต่อเนื่องหลังการอบรมผ่านห้องไลน์และผู้แนะนำการลงทุนที่จะเป็นพี่เลี้ยง

- สำหรับลูกค้าไอร่า ทีมการตลาด 7 และลูกค้าที่เปิดบัญชีใหม่ ต้องการเข้าร่วมสัมมนา โทรสำรองที่นั่ง โทร. 02-684-6726-7 ห้อง workshop รับได้ 8 ท่าน! วันศุกร์ที่ 7 ก.ค. 60 เวลา 14.00-16.00 น. สถานที่ บล.ไอร่า จามจุรีสแควร์ ชั้น 17

- <u>หมายเหตุ</u> เตรียมพบกับ workshop ภาคต่อ เร็วๆ นี้

ตารางกลยุทธ์ หุ้นนอก SET100 ที่ถามบ่อย

ควรพิจารณาสภาพคล่องขั้นต่ำในวันสำหรับการเข้าซื้อขาย

หากปริมาณการซื้อขายต่ำกว่า 10 ล้านบาทต่อวัน ถือว่าสภาพคล่องต่ำ

นักวิเคราะห์ วิชัย แสงบุษราคัมโชติ เลขทะเบียน 027908 wichai@aira.co.th 02-684-8904

Kick Off Today FAQ Stock Day

FAQ : OUTSIDE SET100-STOCK

แนวโน้มระยะสั้น ตามสัญญาณกราฟรายวัน		
1.แกว่งตัวปรับฐานในแนวโน้มลง	**2.ใกล้เปลี่ยนเป็นขึ้น**	**3.ขึ้น**
PF TRITN SAPPE	SPF GL ILINK IMPACT BAY JMART PLAT CPNRF S11	MILL MONO NWR BAT-3K PAP SYNTEC BJC BPP JMT RATCH RCL RJH M DIF MCOT ERW
4.แกว่งตัวปรับฐานในแนวโน้มขึ้น	**5.ลงเข้าใกล้neckline**	**6.ลง**
WICE ASIMAR SVI BR TICON JWD TLGF TMT MCS	ESSO SF VIH ALLA SMPC VNT FORTH NEP ANAN NPP SOLAR WORK APURE GFPT NUSA ASEFA ORI SUSCO INET BCPG JASIF TFD BWG LOXLEY TIPCO CMR LPH DEMCO MEGA TWPC	AJA FN ALT SMT FUTURE SQ NYT STA JAS PERM TCMC BJCHI PTL TFG JTS BRR TIP RICH RML MALEE TRC SAMTEL EKH TRUBB SCI

- หมายเหตุ Window view analysis ตามสัญญาณเทคนิค
- นักวิเคราะห์ วิชัย แสงบุษราคัมโชติ เลขทะเบียน 027908

Kick Off Today FAQ Stock Week

FAQ : OUTSIDE SET100-STOCK

แนวโน้มระยะกลาง ตามสัญญาณกราฟรายสัปดาห์		
1.แกว่งตัวปรับฐานในแนวโน้มลง	2.ใกล้เปลี่ยนเป็นขึ้น	3.ขึ้น
ASEFA DEMCO JWD MCS PLAT S11 TFD TICON TMT	ANAN BJC BR DIF FORTH JMART MCOT MONO NWR PAP RATCH RJH SYNTEC	APURE BAT-3K BCPG BPP ERW GFPT JMT M MEGA MILL ORI RCL SVI VNT WICE WORK
4.แกว่งตัวปรับฐานในแนวโน้มขึ้น	**5.ลงเข้าใกล้neckline**	**6.ลง**
LOXLEY SQ TIPCO TRUBB	BRR ESSO INET JAS JTS LPH PERM PF PTL SAMTEL SF SMPC SUSCO TFG TIP TRC TWPC	AJA ALLA ALT ASIMAR BAY BJCHI BWG CMR CPNRF EKH FN FUTURE GL ILINK IMPACT JASIF MALEE NEP NPP NUSA NYT RICH RML SAPPE SCI SMT SOLAR SPF STA TCMC TLGF TRITN VIH

- หมายเหตุ Window view analysis ตามสัญญาณเทคนิค
- นักวิเคราะห์ วิชัย แสงบุษราคัมโชติ เลขทะเบียน 027908